



ТЕРРИТОРИАЛЬНЫЙ ОРГАН  
ФЕДЕРАЛЬНОЙ СЛУЖБЫ  
ГОСУДАРСТВЕННОЙ СТАТИСТИКИ  
ПО ЛИПЕЦКОЙ ОБЛАСТИ

# ОПЕРАТИВНЫЕ ДАННЫЕ ПО ОПТОВОЙ ТОРГОВЛЕ

в январе – феврале 2024 года

# СОДЕРЖАНИЕ

Оборот оптовой торговли	3
Динамика оборота оптовой торговли	5
Динамика оборота оптовой торговли организаций оптовой торговли	7
Динамика оборота оптовой торговли организаций других видов деятельности	9
Структура оборота оптовой торговли по видам экономической деятельности	11
Структура оборота оптовой торговли по хозяйствующим субъектам	12

# ОБОРОТ ОПТОВОЙ ТОРГОВЛИ

в феврале 2024 г.

ЛИПЕЦКСТАТ

Организации всех видов деятельности **59.1** млрд руб.

к соответствующему месяцу предыдущего года **145.7%**

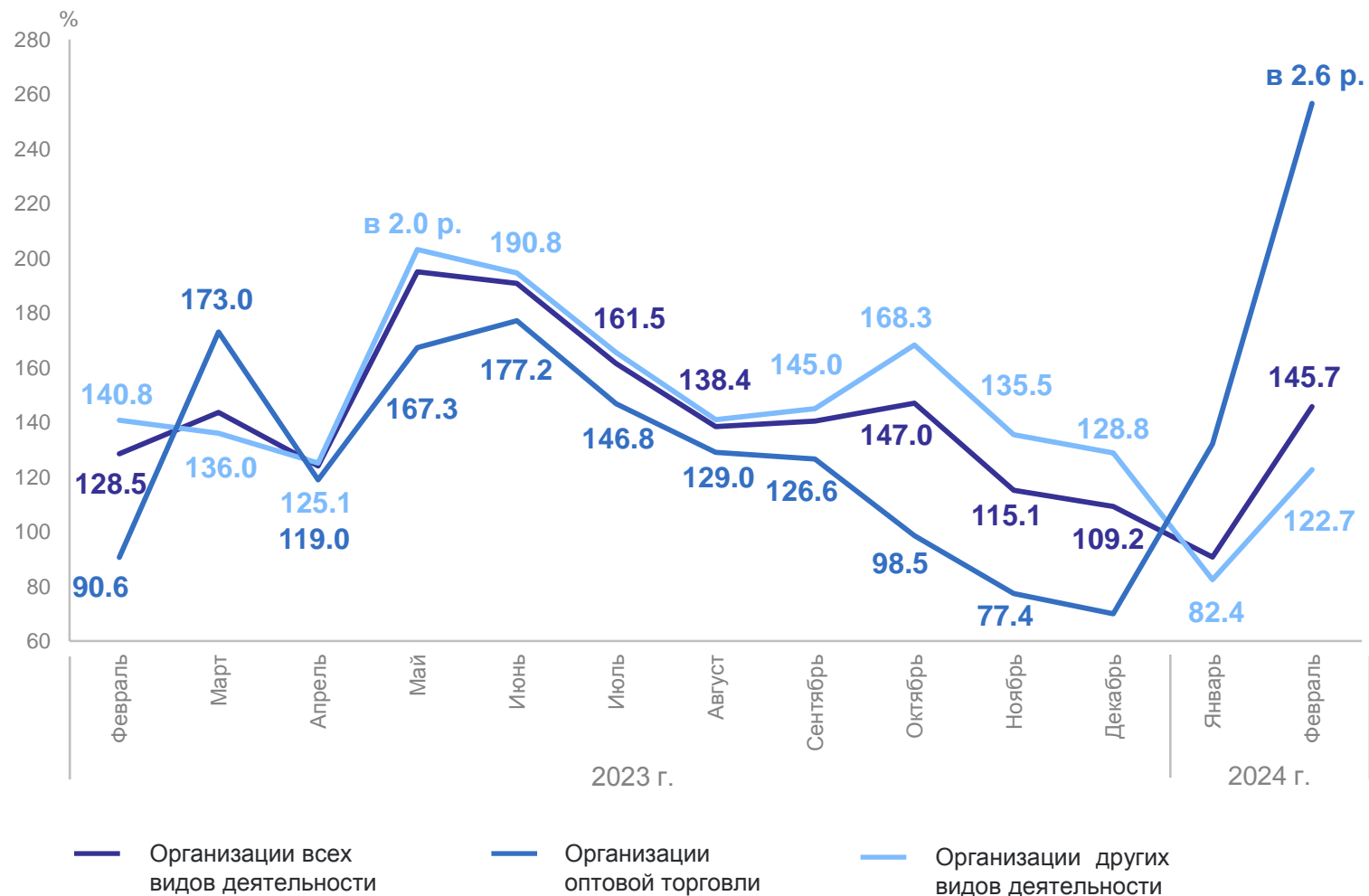
Организации оптовой торговли **41.2** млрд руб.

к соответствующему месяцу предыдущего года **122.7%**

Организации других видов деятельности **17.9** млрд руб.

к соответствующему месяцу предыдущего года **в 2.6 р.**

К соответствующему месяцу предыдущего года



# ОБОРОТ ОПТОВОЙ ТОРГОВЛИ

в январе – феврале 2024 г.

ЛИПЕЦКСТАТ

Организации всех видов деятельности **100.6** млрд руб.

к соответствующему периоду предыдущего года **116.5%**

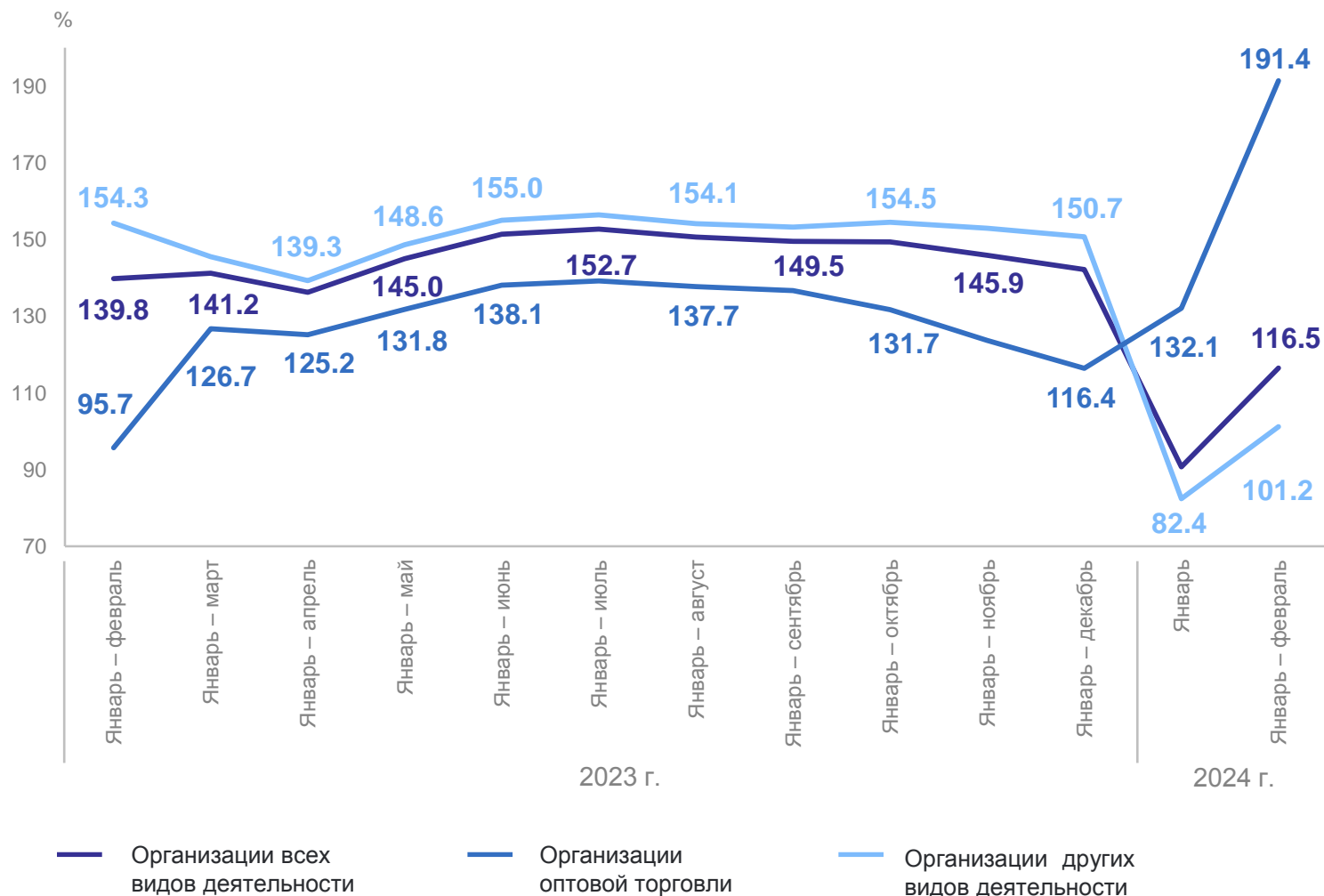
Организации оптовой торговли **72.6** млрд руб.

к соответствующему периоду предыдущего года **101.2%**

Организации других видов деятельности **28.0** млрд руб.

к соответствующему периоду предыдущего года **191.4%**

К соответствующему периоду предыдущего года



# ДИНАМИКА ОБОРОТА ОПТОВОЙ ТОРГОВЛИ

млрд рублей

ЛИПЕЦКСТАТ

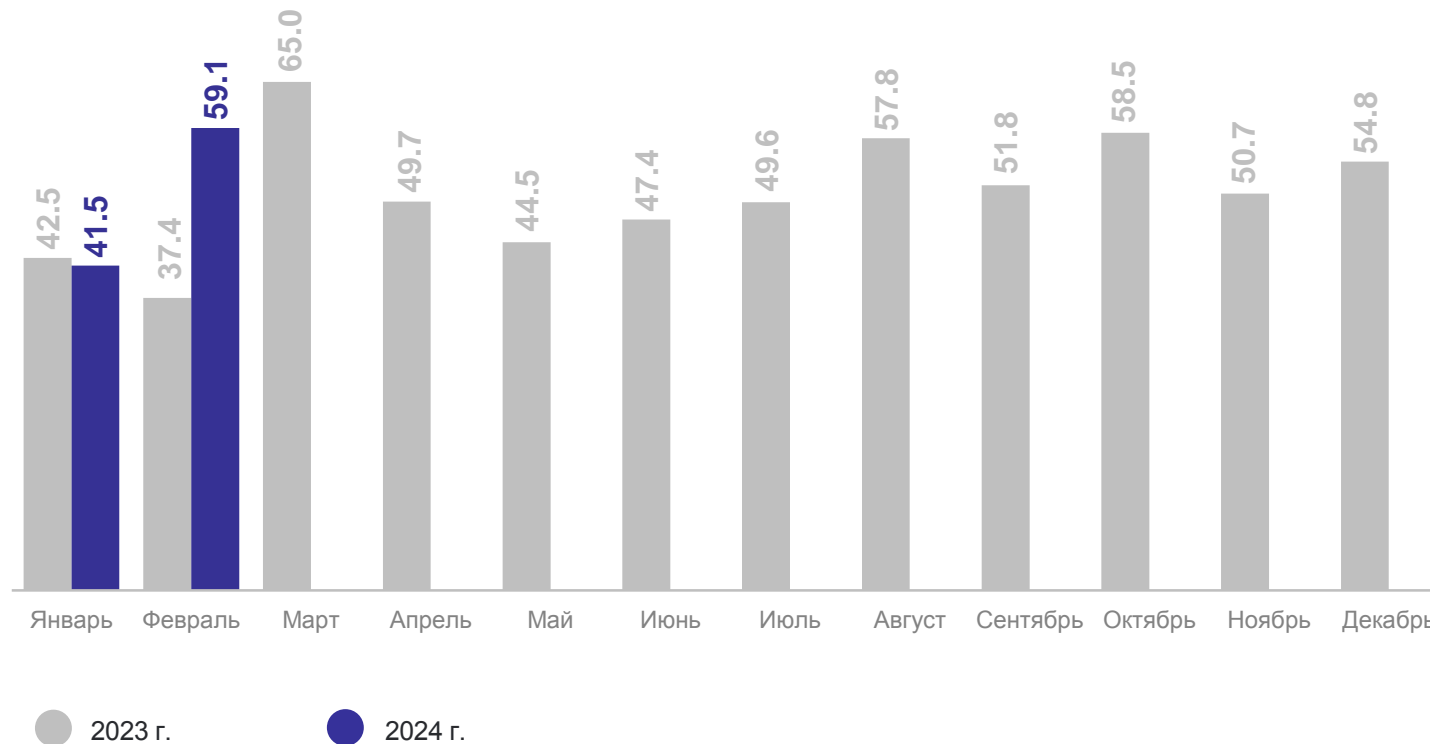
в январе – феврале 2024 г.

Оборот оптовой  
торговли

**100.6** млрд  
руб.

к соответствующему  
периоду предыдущего  
года\*

**116.5%**



\* В сопоставимых ценах.

# ДИНАМИКА ОБОРОТА ОПТОВОЙ ТОРГОВЛИ

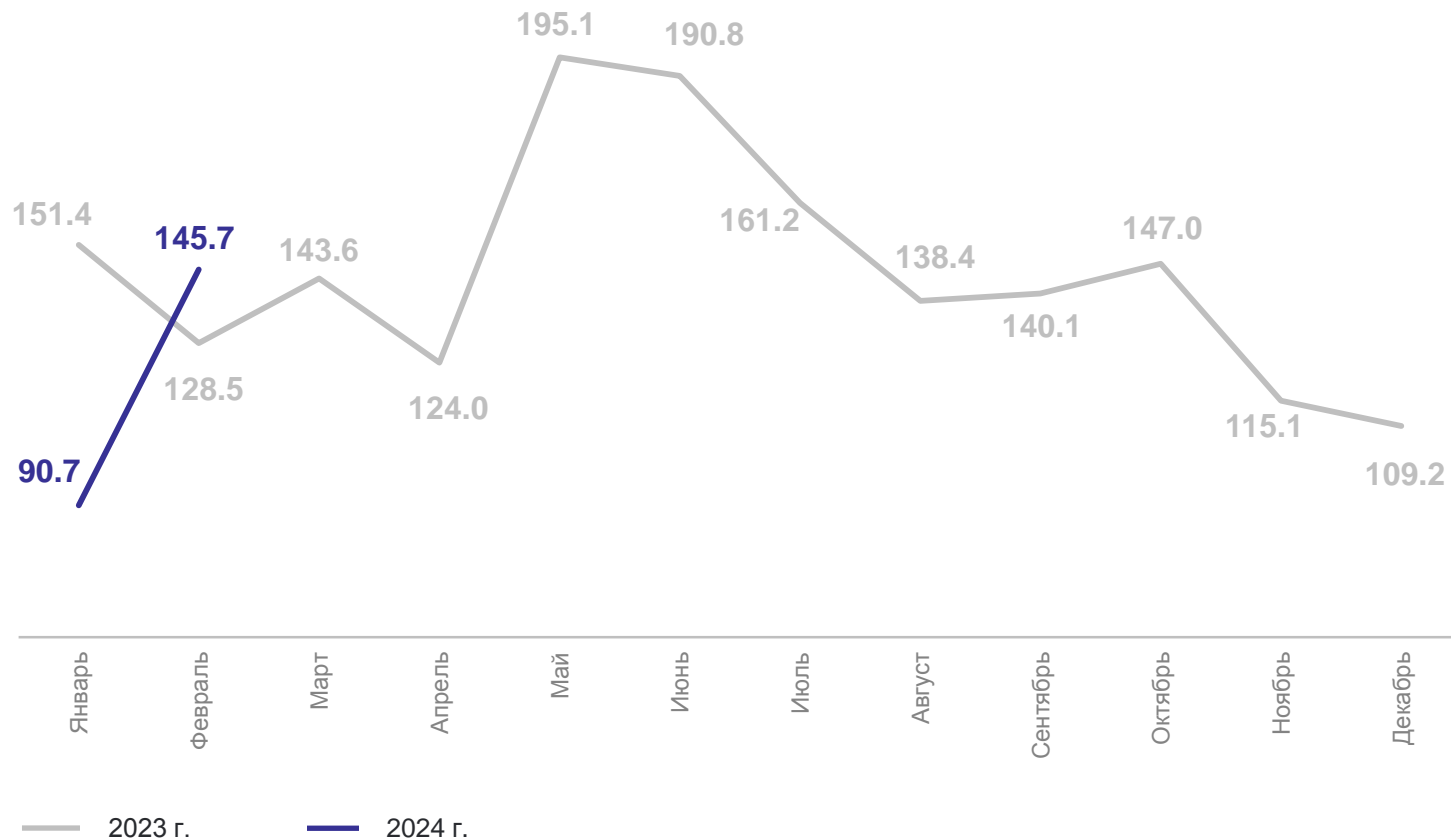
ЛИПЕЦКСТАТ

В % к соответствующему месяцу предыдущего года

в январе – феврале 2024 г.

Оборот оптовой торговли **100.6** млрд руб.

к соответствующему периоду предыдущего года\* **116.5%**



\* В сопоставимых ценах.

# ДИНАМИКА ОБОРОТА ОПТОВОЙ ТОРГОВЛИ ОРГАНИЗАЦИЙ ОПТОВОЙ ТОРГОВЛИ

млрд рублей

ЛИПЕЦКСТАТ

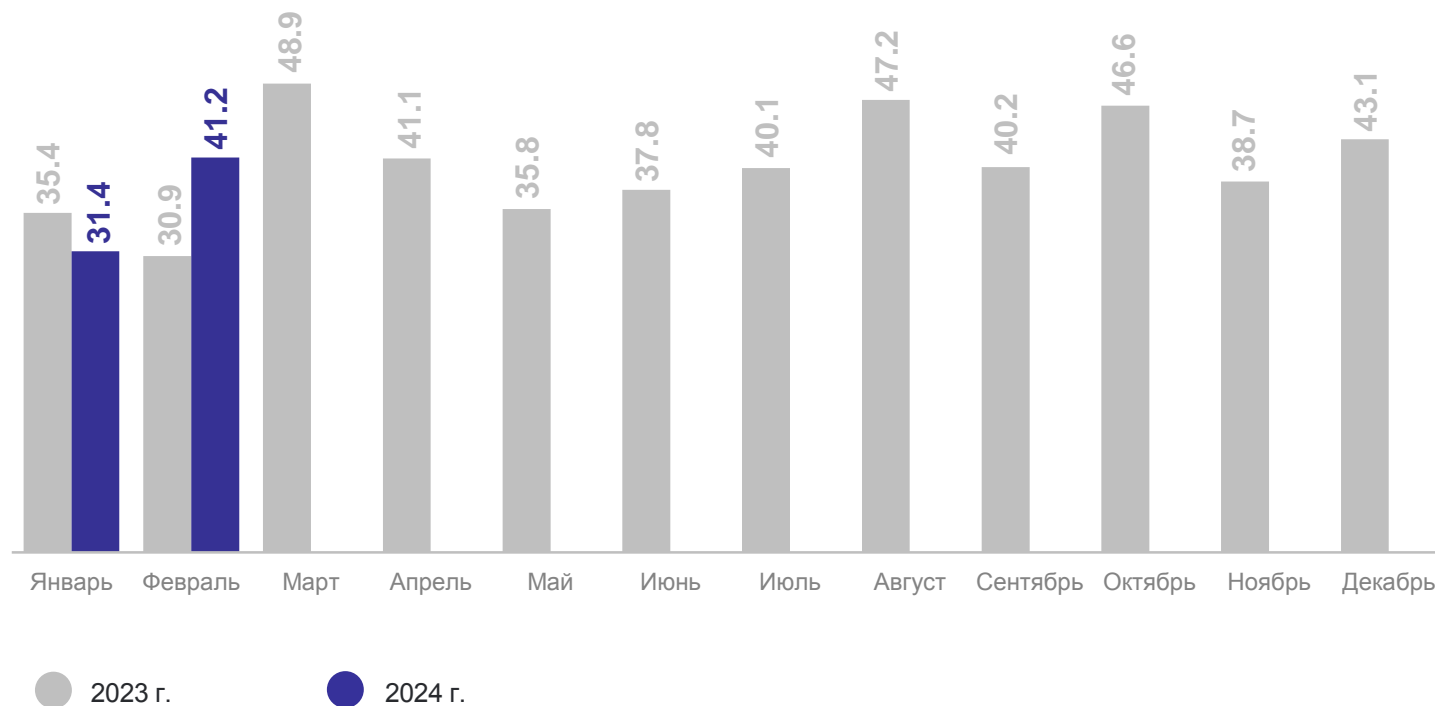
в январе – феврале 2024 г.

Оборот оптовой  
торговли организаций  
оптовой торговли

**72.6** млрд  
руб.

к соответствующему  
периоду предыдущего  
года\*

**101.2%**



\* В сопоставимых ценах.

# ДИНАМИКА ОБОРОТА ОПТОВОЙ ТОРГОВЛИ ОРГАНИЗАЦИЙ ОПТОВОЙ ТОРГОВЛИ

ЛИПЕЦКСТАТ

В % к соответствующему месяцу предыдущего года

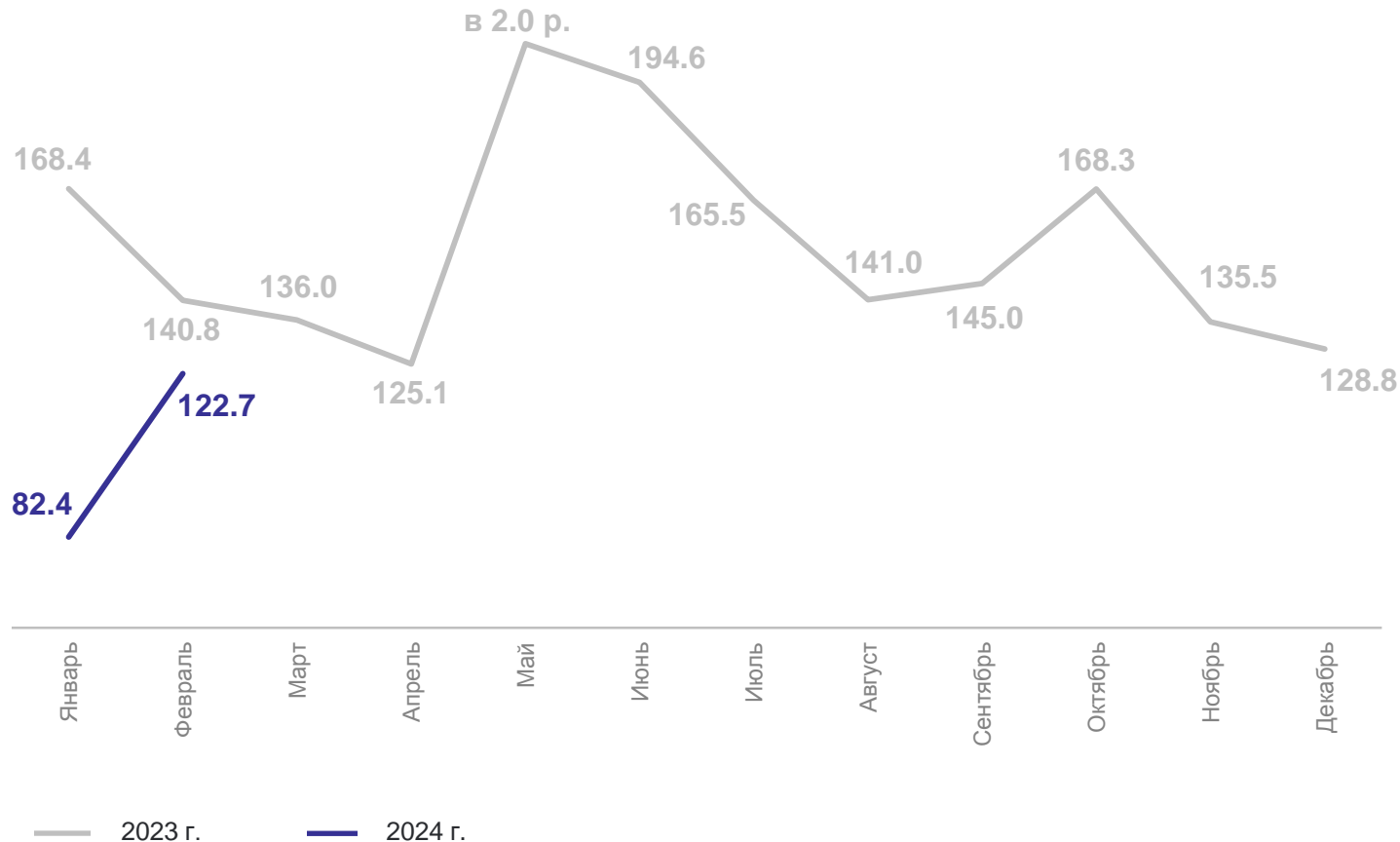
в январе – феврале 2024 г.

Оборот оптовой  
торговли организаций  
оптовой торговли

**72.6** млрд  
руб.

к соответствующему  
периоду предыдущего  
года\*

**101.2%**



\* В сопоставимых ценах.



# ДИНАМИКА ОБОРОТА ОПТОВОЙ ТОРГОВЛИ ОРГАНИЗАЦИЙ ДРУГИХ ВИДОВ ДЕЯТЕЛЬНОСТИ

млрд рублей

ЛИПЕЦКСТАТ

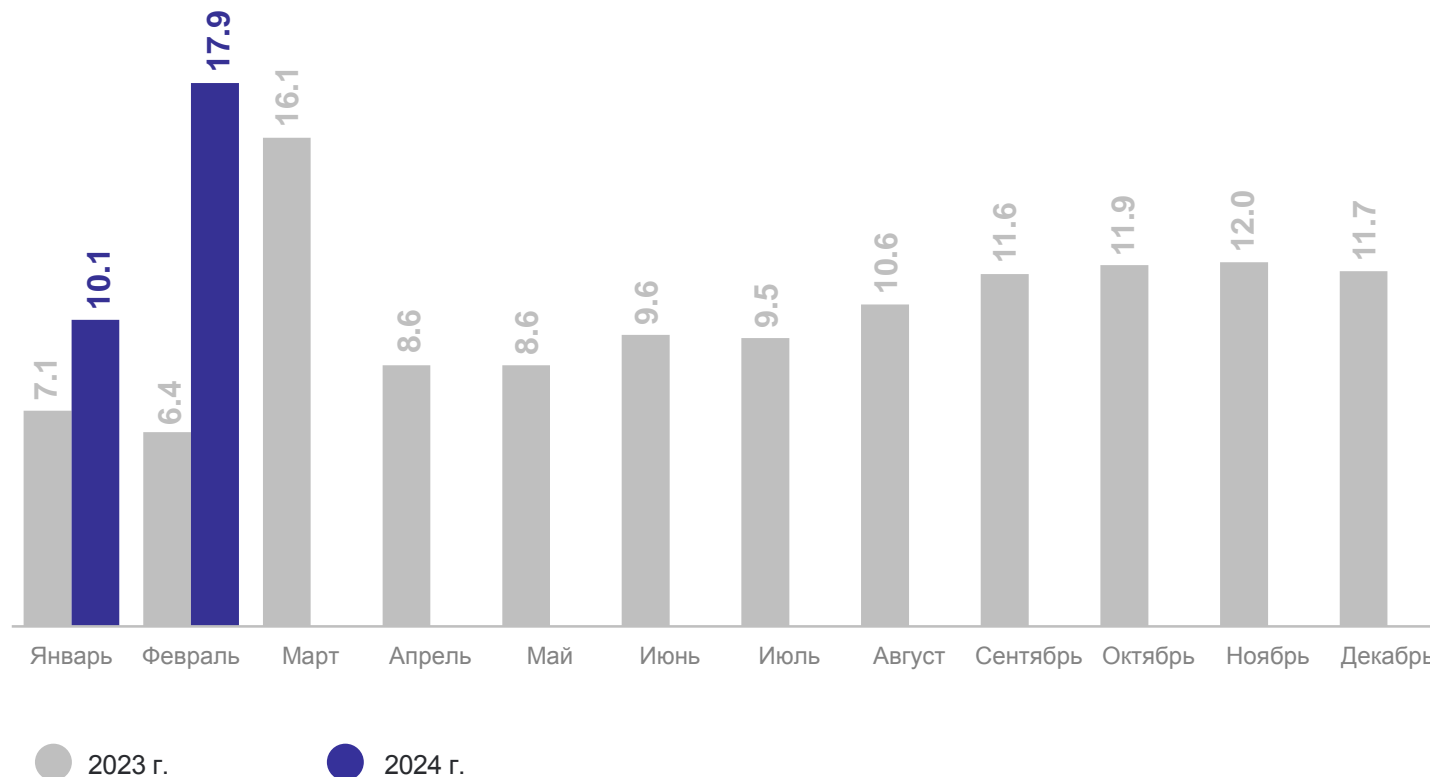
в январе – феврале 2024 г.

Оборот оптовой торговли организаций других видов деятельности

**28.0** млрд руб.

к соответствующему периоду предыдущего года\*

**191.4%**



\* В сопоставимых ценах.

# ДИНАМИКА ОБОРОТА ОПТОВОЙ ТОРГОВЛИ ОРГАНИЗАЦИЙ ДРУГИХ ВИДОВ ДЕЯТЕЛЬНОСТИ

В % к соответствующему месяцу предыдущего года

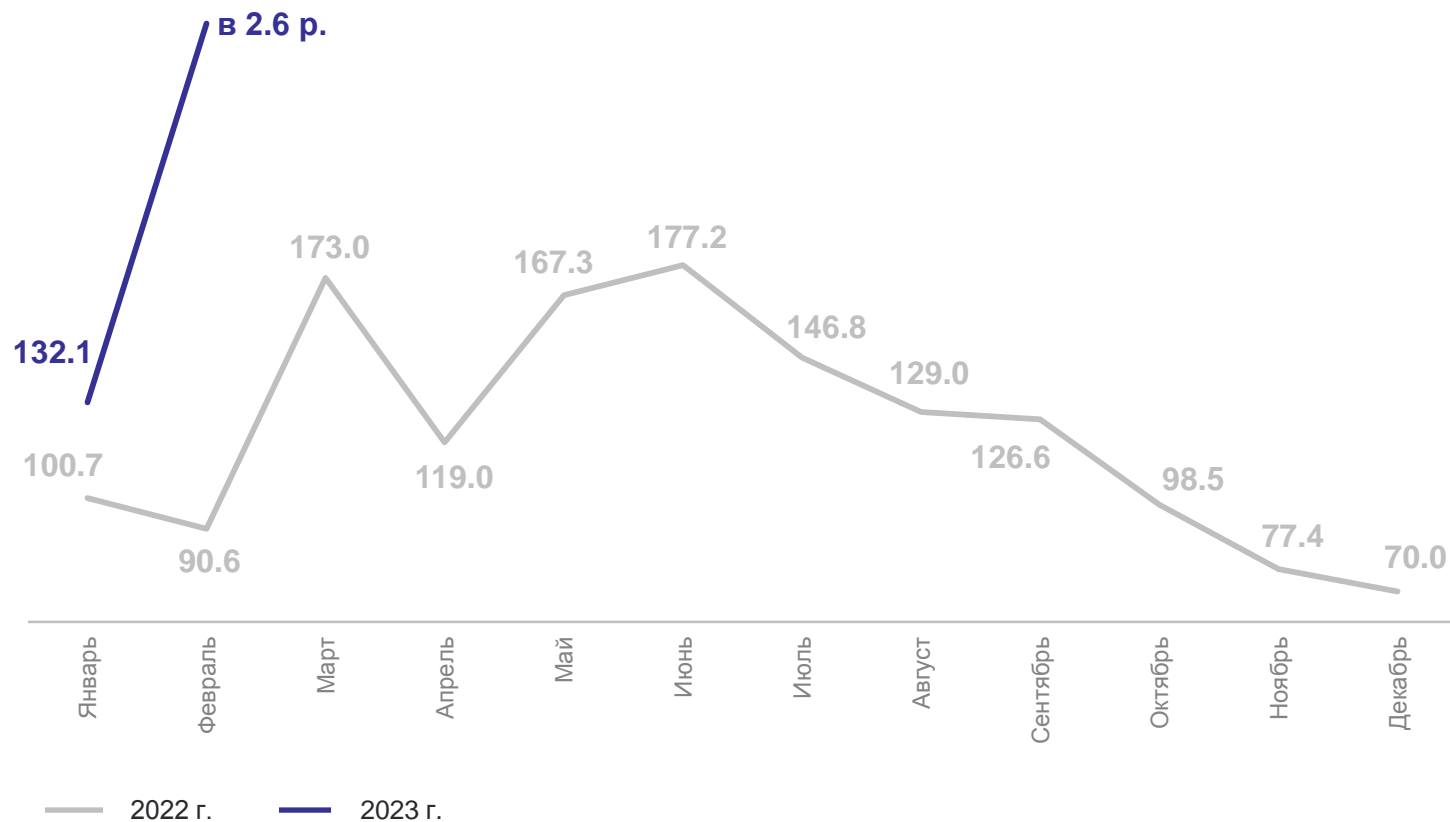
в январе – феврале 2024 г.

Оборот оптовой торговли организаций других видов деятельности

**28.0** млрд руб.

к соответствующему периоду предыдущего года\*

**191.4%**



\* В сопоставимых ценах.

# СТРУКТУРА ОБОРОТА ОПТОВОЙ ТОРГОВЛИ ПО ВИДАМ ДЕЯТЕЛЬНОСТИ ОРГАНИЗАЦИЙ ОПТОВОЙ ТОРГОВЛИ

В феврале (в % к итогу; без субъектов малого предпринимательства)

февраль 2023 года

Оборот оптовой торговли без субъектов малого предпринимательства **15.2** млрд руб.

февраль 2024 года

Оборот оптовой торговли без субъектов малого предпринимательства **22.4** млрд руб.



# СТРУКТУРА ОБОРОТА ОПТОВОЙ ТОРГОВЛИ ПО ХОЗЯЙСТВУЮЩИМ СУБЪЕКТАМ

В феврале (в % к итогу)

февраль 2023 года

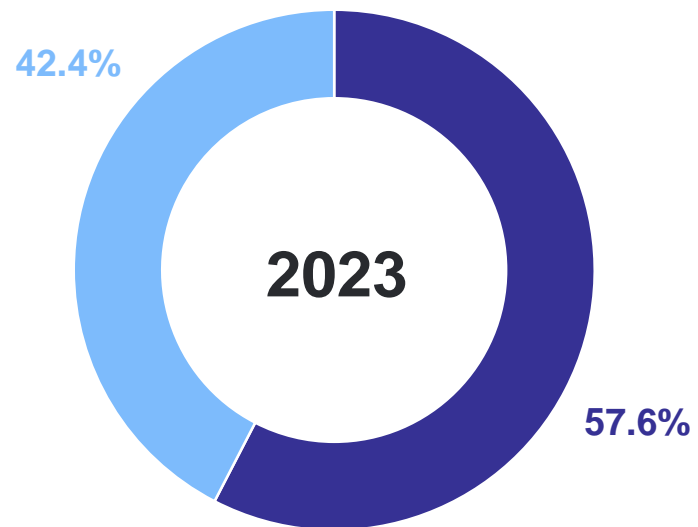
Оборот оптовой торговли  
организаций всех видов  
деятельности

**37.4** млрд  
руб.

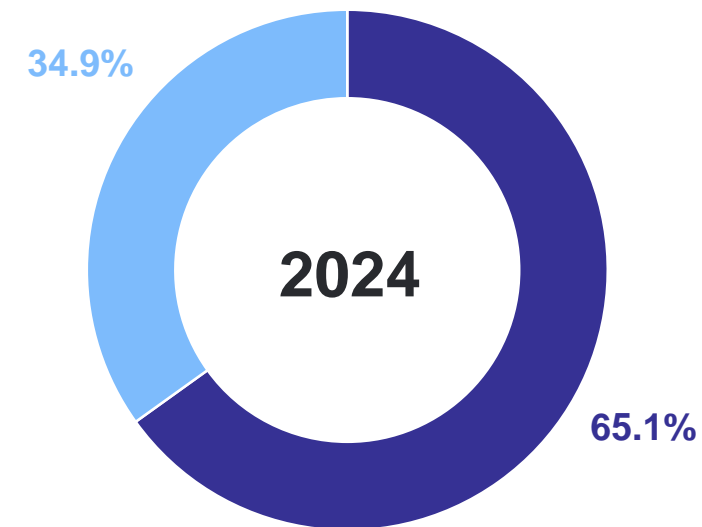
февраль 2024 года

Оборот оптовой торговли  
организаций всех видов  
деятельности

**59.1** млрд  
руб.



● Крупные и средние организации



● Субъекты малого предпринимательства